

Botkyrka-Salem Hemslöjdsförening



HEMSLÖJDSBLADET

Nr 3

Augusti 2015

STYRELSEN

Ordförande

Olle Laurell 08-532 552 74

Kassör

Bodil Gustafsson 08-711 50 15

Sekreterare

Else Eklöf 08-550 670 28

Ledamöter

Lena Gustafsson 08-647 96 94

Ulla Larsson 08-530 351 64

Siv Laurell 08-532 552 74

Lars Stattin 08-531 785 98

Tanja Wahlgren 073-756 76 55

STUGVÄRDAR

Bengt Ryttersten 08-778 18 03

Kristina Görander 08-530 358 51

Lars Stattin 08-531 785 98

REDAKTIONSGRUPPEN

I redaktionsgruppen sitter frivilliga medlemmar och styrelsemedlemmar. Man är med så länge man tycker det är roligt och givande.

Ansvarig utgivare

Tanja Wahlgren 073-756 76 55

Sven-Bertil Ankarstad 08-531 745 45

Siv Laurell 08-532 552 74

Inger Ryttersten 08-778 18 03

KONTAKT

Postadress

Botkyrka-Salem hemslöjdsförening
c/o O. Laurell
Blåbärsstigen 44
144 37 Rönninge

Hemsida

www.botkyrka-salem-hemslojd.se

Facebook

www.facebook.com/botkyrkasalemhemslojd

Telefon till Torpet

08-530 315 45

Postgiro

495 18 82 - 2

Ingen inträdesavgift
Årsavgift 125 kronor

ORDFÖRANDENS SIDA

Jag önskar er alla en trevlig sommar och hoppas på ett bra år på Torpet!

Det var slutfrasen i min förra ordförandespalt. Och visst hoppas jag att ni alla har haft det trevligt även om vädret inte riktigt visat sig från sin bästa sida i år.

Men vår verksamhet på Torpet är nu riktigt etablerad och såväl nya kunder som våra stamkunder hittar till oss oavsett vädret. Personligen märker jag det eftersom det mest hela tiden luktar nybakade kanelbullar hemma i mitt (?) kök. Siv har verkligen slitit i år!

Jag har ju också tagit några arbetspass på Torpet och kan då konstatera att det här med betalning blir allt svårare att klara med bara kontanter. En av dagarna kom tre sällskap på raken som vände eftersom vi inte kan ta kort. Och den lite dyrare slöjden har allt mindre chans att hitta sina spontankunder. Till nästa år tror jag att vi måste ha investerat i både Swish och kortrutiner. Det blir ju fråga om inlösenavtal, transaktionsavgifter, iPad, mobilabonnemang, kortläsare och kvittoskrivare. En kostnad på flera tusen kronor per år samt en del initialkostnader. Men min övertygelse är att vi är så illa tvungna.

Tekniken har idag kommit så långt att det inte längre skall vara svårt eller "farligt" att trycka på knapparna. Jag tror att alla vi som brukar ta några arbetspass lätt kommer att lära sig det man behöver.

Nog om den framtiden och över till vad som har hänt. Vi har ju olika krav på oss och verksamheten kontrolleras på olika sätt. T ex måste vi bekosta ett vattenprov varje vår innan vi startar upp för året. Under sommaren kom en miljöinspektör på ett oanmält besök och gick igenom våra rutiner och lokaler. Vi fick beröm för mycket men ett nytt krav var att den som gör i ordning smörgåsarna måste ha en huvudbonad och får inte ha armband eller armbandsur på sig. Slutligen har sotaren varit på besök för sin kontroll och inte heller har fanns några anmärkningar.

Nu ser vi fram mot höstens aktiviteter med hemslöjdsdagar, städning och julmarknad.

Och inte minst mot Bengt Gustafssons föredrag om Rönninge som äger rum den 5 oktober.

Den får ni inte missa!

VÄLKOMMEN TILL NYA HEMSLÖJDSBLADET!

Föreningen har bildat en ny redaktionsgrupp i försök att blåsa liv i hemslojdsbladet och så småningom även hemsidan. Detta första nya nummer är en blandning av gammalt och nytt medan redaktionen blir varm i kläderna.

Vi utökar bladet med 4 sidor, nya artiklar och händelser på Torpet, foton—och mest synbart, **FÄRG!**



Torpets fina smörgåsar!

Vi tar tacksamt emot synpunkter och förslag på nya artiklar eller annat innehåll.

Alla medlemmar är välkomna att bidra!

redaktionen@botkyrka-salem-hemslojd.se



Spelmän på Torpet!

Årets julmarknader på Hågelby

äger rum helgerna den

21 - 22 och 28 - 29 november

Öppettider båda dagarna är 10.00 - 16.00



Vi kan inte ha borden uppställda under mellanliggande vecka utan måste plocka ner första söndagen för att sedan plocka upp till nästa helg. Av den anledningen är det nytt för i år är att föreningen accepterar att man är med båda helgerna eller bara en av dem. Vår förhoppning är att alla vill och kan vara med båda helgerna och därför lockar vi med att provisionen blir 15% om man är med båda helgerna och 20% om man bara tecknar för den ena helgen.

Tyvärr har Hågelby numera ett krav att vi inte skall/får sälja bröd vilket tyvärr påverkar flera av våra medlemmar men vi har inte lyckats övertala Hågelby.

Anmälan till årets julmarknader görs på den blankett som bifogas detta hemslöjdsblad.

OBS att anmälan är bindande och att Ditt bord måste vara bemannat under hela öppettiden.

Utrymmet på Klockhusvinden är ju begränsat så se till att komma in med din anmälan så snart som möjligt. Vi försöker ju alltid ge plats till alla medlemmar men om vi tvingas säga nej så är det bland de sista inkomna ansökningarna.

I de fall det inte bli fullt hus så finns det möjlighet att hyra extra bord till en kostnad av 500 kronor. Även här är det först till kvarn som gäller.

Liksom tidigare år är det den slöjd som är godkänd av styrelsen som kan säljas på julmarknaden och styrelsen förbehåller sig rätten att plocka undan slöjd som inte godkänns.

Förutom bordet/borden kan du ha en egen hylla, mattställning, skärmvägg eller dylikt. Den får dock inte ta större utrymme än 90 cm om den skall få plats i "bordslinjen" mot kunderna.

Anmälningsblanketten fylls i på fram- eller baksidan beroende på önskemål om deltagande.

Blanketten skickas **senast den 4 oktober 2015** till:

Botkyrka-Salem hemslöjdsförening
c/o Gustafsson
Bondestigen 38
144 37 RÖNNINGE



De medlemmar som vill hjälpa till under julmarknadsdagarna utan att ha någon egen slöjd att sälja är välkomna att göra det per telefon eller mail till vem som helst i styrelsen.

Årets obligatoriska utställarmöte äger rum torsdagen den 22 oktober 2015 klockan 19.00 på Torpet.

Årets tävlingstema

HUVUDBONADER

Som tidigare år så har vi en tävling under julmarknadsdagarna. Alla medlemmar i föreningen är välkomna att lämna in bidrag. Besökarna röstar på sin favorit och har chansen att vinna ett presentkort. Även de vinnande bidragen får presentkort.

Under årsmötet bestämdes att årets tema är HUVUDBONADER.



Saxat från Wikipedia:

En **huvudbonad** är ett plagg avsett att klä huvudet. Den kan vara ett insignium, som en krona eller en studentmössa; ett skyddsplagg, som en hjälm eller en toppluva; eller en modedetalj, som en baseballkeps.

Vissa huvudbonader är religiösa, som kippa, hijab och turban.




SYNONYMER TILL HUVUDBONAD

HATT	MÖSSA
HÄTTA	HUVA
KEPS	BASKER
LUVA	KRONA

DURKSLAG GODKÄNT SOM RELIGIÖS HUVUDBONAD

Efter tre års kamp har en man i Österrike fått rätt att bära ett durkslag av plast på huvudet på sin körkortsbild. Durkslaget, hävdar mannen, är ett uttryck för hans religion.



Som ni ser kan man tillverka en huvudbonad av vilket material som helst, mjukt eller hårt material. Hoppas att ni har blivit inspirerade.

Lycka till!

Tävlingsbidragen lämnas till Siv Laurell (070-766 76 79 eller 08-532 552 74) senast den **15 november**.

TEMA SLÖJD

I de följande numren kommer vi att presentera olika slöjdformer.


Först ut är svepask-tillverkning.

HUR EN SVEPASK BLIR TILL

Text och bild: Sven-Bertil Ankarstad



Här fäller jag ett träd och klyver upp stammen, för att sedan låta torka bitarna ca. 2-3 år.



Tillverkar en svepform som mall.

KORT HISTORIK OM SVEPTEKNIKEN.


Sveptechnikens anor sträcker sig redan från vikingatiden. Det har man fastslagit från fynd i Oseberga, Norge. Teknikens ursprung kommer sannolikt från Centraleuropa. I Skandinavien kan man se klara olikheter i tekniker mellan olika landsändor. Ex. i norra delen av landet falsar man bottenplattan och pluggar fast den med trästavar. I södra delen placerar man hela bottenplattan i svepet och sedan pluggar fast den med trästavar. Man kallar även svepasken för äska. Äskan har ett lock som är inpassat mellan två ståndare och ofta har ett litet handtag.

Under den tid då Sverige var övervägande ett jordbrukssamhälle, hade varje gård självhushållning. Man tillverkade varor och allt som behövdes på gården själva. Ägorna hade gott om virke. Björken var ett träd som man kunde utnyttja nästan till 100%. Veden till möbler och redskap. Riset till borstar och kvastar. Barken (näver) till förvaringsaskar och prydnadsföremål. Av grovroten kokade man tjära, finroten användes för att hålla ihop svepet och även till fina rotarbeten. Björksaven använde man till hälsodryck. Pollen blandade man i mjölet.

Lövträd är ett lämpligt material för att göra en svepask. Svepasken använde man till att förvara saker i, t.ex. mjöl, socker, smör, kakor m.m.

Källa: Gert och Inger A:son Ljungberg.





Här har jag tillverkat ett tunt svep (3-4 mm tjock) av den torkade träbiten.



För att kunna böja svepet runt svepformen måste jag koka svepet ca. 2-3 timmar.

När svepet är färdigkokt sveper jag den runt svepformen.



Svepet får torka på formen ca. 1 vecka.



Limmar ihop svepet och syr en dekorativ söm med björkrot



Tillverkar och formar botten, locket, ståndare, handtag och monterar ihop alla delarna.



Den färdiga svepasken!

KALENDARIUM

Caféet har öppet varje lördag - söndag
under augusti och september
kl. 11.00 - 17.00

24 augusti	Styrelsemöte på torpet 18.30 <i>Bedömning av slöjd görs på styrelsemötet</i>
6 september	Hantverksdag på torpet 11 - 16
23 september	Styrelsemöte på torpet 18.00 <i>Bedömning av slöjd görs på styrelsemötet</i>
27 september	Hämtning av slöjd 17 - 18
28 september	Hämtning av slöjd 18 - 19
4 oktober	Sista dagen för anmälan till Hågelby
4 oktober	Städdag på torpet kl. 10
5 oktober	Föredrag om Rönninge av Bengt Gustafsson, Villa Skönvik 18.30
22 oktober	Möte på torpet kl. 19 med utställarna på Hågelby
27 oktober	Planeringsdag och styrelsemöte kl. 9.00 <i>Bedömning av slöjd görs på styrelsemötet.</i>
21-22, 28-29 november	Julmarknad på Hågelby 10 - 16
6 december	Adventskaffe på torpet 11 - 16

OBS!

Bengt Gustafssons föredrag om Rönninge på Villa Skönvik äger rum **måndagen den 5 oktober 18.30** och inget annat datum.

Föranmälan krävs. Kontakta Olle Laurell.

BAKSIDAN

Om någon annan medlem har traditionella eller lokala recept som ni vill dela med er av, tveka inte att kontakta redaktionen.

RÖNNINGEGURKA

Det här receptet fick jag på 70-talet av en gammal dam ifrån Rönninge. Då var originalet med andra mått som "händer" salt osv. Jag har gjort det lite mer begripligt. Kan varmt rekommendera er att göra den.

2 kg västeråsgurka

6 dl ättika

9 dl vatten

1½ kg socker

1½ dl salt

Dillkronor

Lagerblad

3-4 påsar gult o brunt senapsfrö

1 bit pepparrot



*Skär gurkan i tunna skivor och skär pepparroten i 1 cm "slantar".
Lägg en bit pepparrot i varje burk och varva sedan gurka, dillkronor,
senapsfrö och 1-2 lagerblad i varje burk. Pressa ner hårt i burken.
Koka lagen på socker, ättika, vatten, salt och häll varmt över.
Låt sen stå i 14 dagar innan ni äter.*

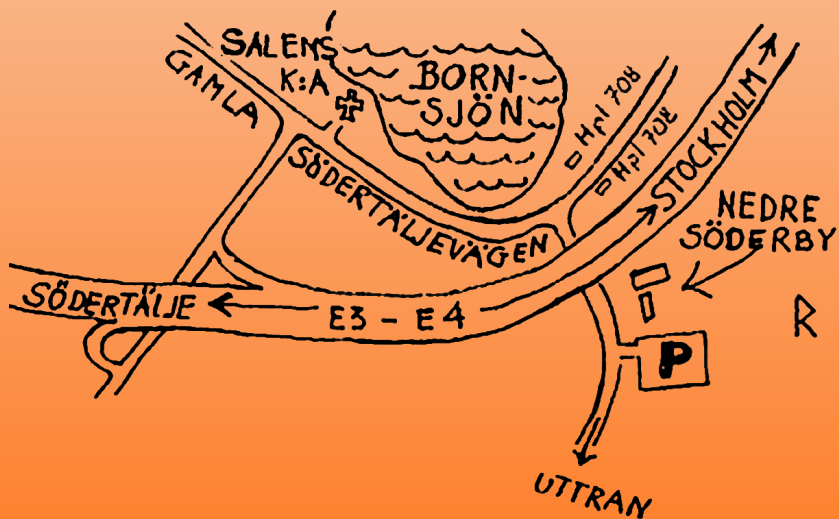
Hoppas det smakar!

Siv Laurell

B



BOTKYRKA-SALEM
HEMSLÖJDSFÖRENING
c/o O. Laurell
Blåbärsstigen 44
144 37 Rönninge



Besök oss på Torpet i Nedre Söderby

Buss 708 från Tumba-Hallunda-Rönninge

Hållplats Söderby gårdsväg

Motorvägsavfart Salem Rönninge

Hemsida

www.botkyrka-salem-hemslojd.se